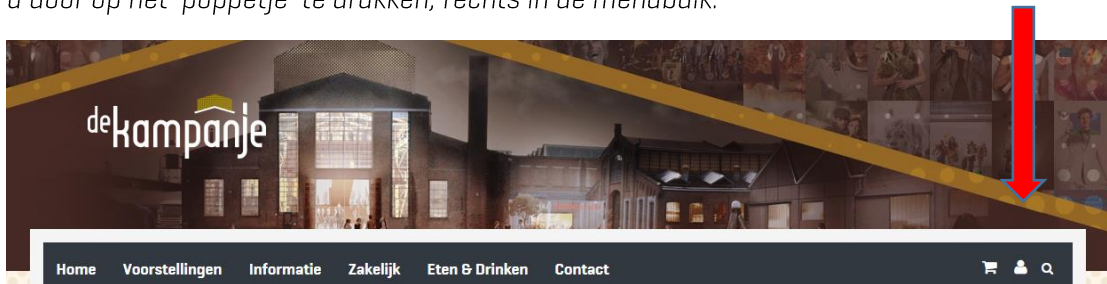
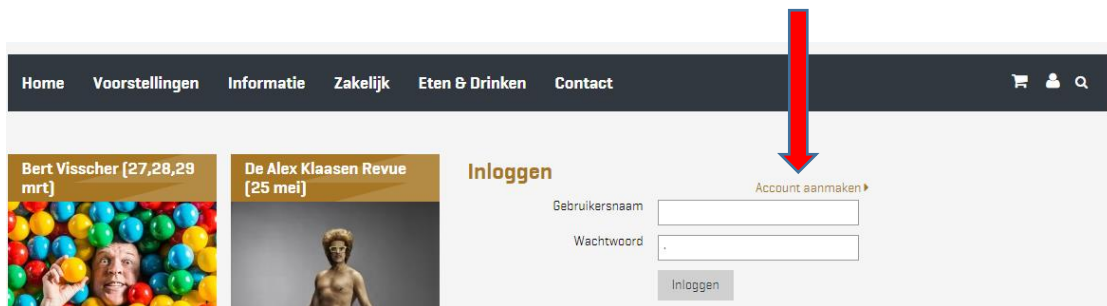


Hoe bestel ik online tickets?

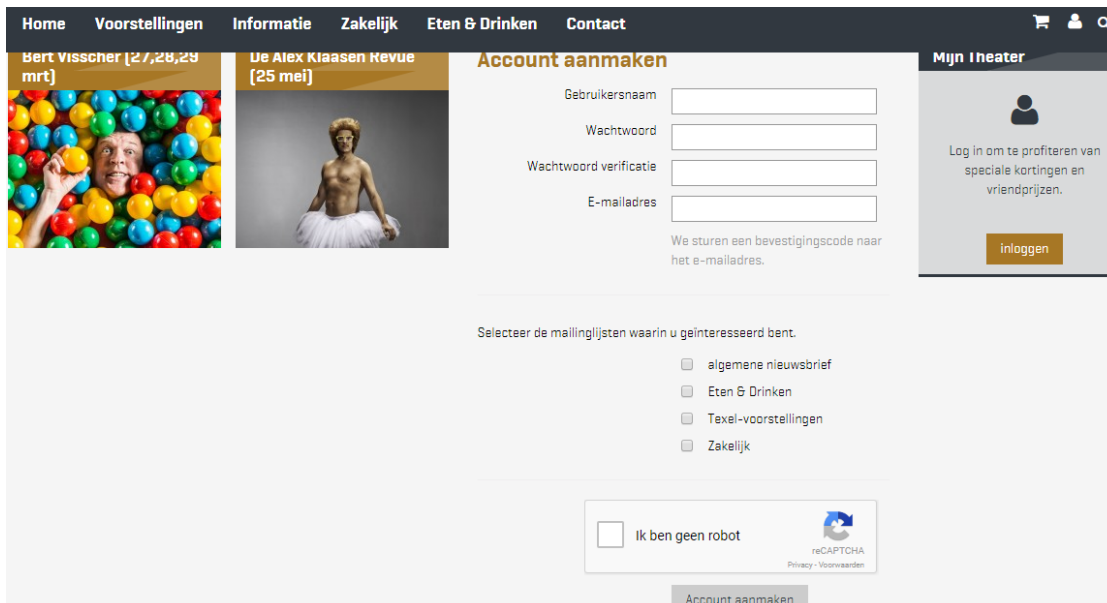
Om kaarten te bestellen via www.kampanje.nl moet u een Mijn Theateraccount aanmaken. Dit doet u door op het 'poppetje' te drukken, rechts in de menubalk.



Onderstaand scherm verschijnt. Druk op de link: account aanmaken om een nieuw account aan te maken.



Wanneer u op account aanmaken drukt verschijnt onderstaand scherm. U verzint zelf een eigen gebruikersnaam en wachtwoord. En vinkt desgewenst aan welke nieuwsbrieven u wenst te ontvangen. Druk vervolgens op de knop 'Account aanmaken'



U ontvangt vervolgens een bevestigingscode per mail. In deze mail staat een link 'activeer uw account'. Wanneer u daar op drukt wordt u account geactiveerd. U kunt ook de gegevens in volgend veld invullen.

Home Voorstellingen Informatie Zakelijk Eten & Drinken Contact

Bert Visscher [27,28,29 mrt] De Alex Klaasen Revue [25 mei]

Account aanmaken

Bevestig e-mailadres

Vul de bevestigingscode in uit de e-mail die we u hebben gestuurd.

E-mailadres

Bevestigingscode

Bevestigen

Mijn Theater

Log in om te profiteren van speciale kortingen en vriendprijzen.

Inloggen

En verschijnt het volgende scherm. Hier vult u alle velden in die noodzakelijk zijn voor uw account.

Bert Visscher [27,28,29 mrt] De Alex Klaasen Revue [25 mei]

Account aanmaken

Account activeren

Om uw account te activeren hebben we aanvullende gegevens nodig.

Geslacht* man vrouw

voornaam*

tussenvoegsels

achternaam*

geboortedatum dag maand jaar

land*

postcode*

huisnummer / toevoeging*

land*

postcode*

huisnummer / toevoeging*

straat*

woonplaats*

telefoon*

telefoon alternatief

Activeren

Druk vervolgens op de knop 'activeren' Na activatie verschijnt een scherm waar staat: Uw account is aangemaakt, u bent nu ingelogd. Daaronder ziet u uw persoonlijke gegevens staan.

Vervolgens kunt u via "Voorstellingen" de voorstelling zoeken op genre, seizoen, datum of via het zoekvenster op de naam of een deel van de naam. Klik op de naam van de voorstelling voor meer informatie en klik desgewenst op de rode knop "in winkelmandje". Kiest u nu voor "verder winkelen" om meerdere voorstellingen te kiezen of op reserveren als u de reservering definitief wilt maken.

Nu komt u direct in uw winkelmandje terecht en kunt u het aantal stoelen kiezen.

Bij voorstellingen in de Variopoolzaal, die geplaatst zijn, kunt u zelf stoelen kiezen. Klik op zelf stoelen kiezen. U komt nu bij de plattegrond terecht. De bovenkant van de plattegrond is het podium. Klik in een open balletje (is lege stoel) en kies de juiste prijssoort, daarna een volgende balletje en kies ook daar de juiste prijssoort. Eventueel wordt er nog een optie aangeboden, wilt u deze niet, klik dan op verder.

U kunt nu de het aantal stoelen kiezen voor de volgende voorstelling. Indien de voorstelling niet in de geplaatste Variopoolzaal plaatsvindt, is het voldoende om het aantal stoelen per prijssoort te kiezen. Ook hier worden er opties aangeboden.

Aan het einde van het bestelproces kunt u gaan afrekenen. Indien u een Podiumcadeaukaart heeft, gaat u eerst hiermee afrekenen. Daarna kunt u het resterende bedrag met Ideal betalen.

Wacht u rustig af na de betaling tot u terugkeert naar de Kampanje website. Indien u te snel weg klikt, komt de reservering niet tot stand!

Binnen een korte periode, ontvangt u de e-tickets in uw mailbox. U kunt de tickets altijd terugvinden via uw account, bij "mijn agenda"

Veel plezier en geniet van uw theaterbezoek.